

Комитет Ставропольского края по государственным закупкам

**Сводный аналитический отчет
об осуществлении закупок товаров, работ,
услуг для обеспечения нужд
Ставропольского края за 2017 год**

2018 год

ОСНОВНЫЕ СВЕДЕНИЯ

- Заказчиками Ставропольского края в 2017 году в единой информационной системе в сфере закупок (далее – ЕИС) было размещено более 40 тысяч извещений о закупках на сумму около 45 млрд. рублей. Общий объем заключенных контрактов составил порядка 38,7 млрд. рублей, что на 1,8 % больше показателя 2016 года.

- Экономия бюджетных средств составила порядка 3,5 млрд. рублей. Среднее снижение цен при проведении конкурентных закупок составило 6,5 %.

- Преобладающим конкурентным способом определения поставщика в крае является электронный аукцион, доля которого составляет 60,3 % от общего количества размещенных в ЕИС извещений, опубликованных заказчиками Ставропольского края. Общий объем закупок у единственного поставщика относительно показателя 2016 года уменьшился на 33 %.

- Среднее количество участников закупок на торгах составило около 2,4, что свидетельствует о недостаточной активности бизнес-сообщества.

- По итогам конкурентных процедур сумма заключенных контрактов с субъектами малого предпринимательства и социально ориентированными некоммерческими организациями (далее – СМП, СОНКО) составила порядка 8,5 млрд. рублей.

АНАЛИЗ ПРОВЕДЕНИЯ ЗАКУПОК

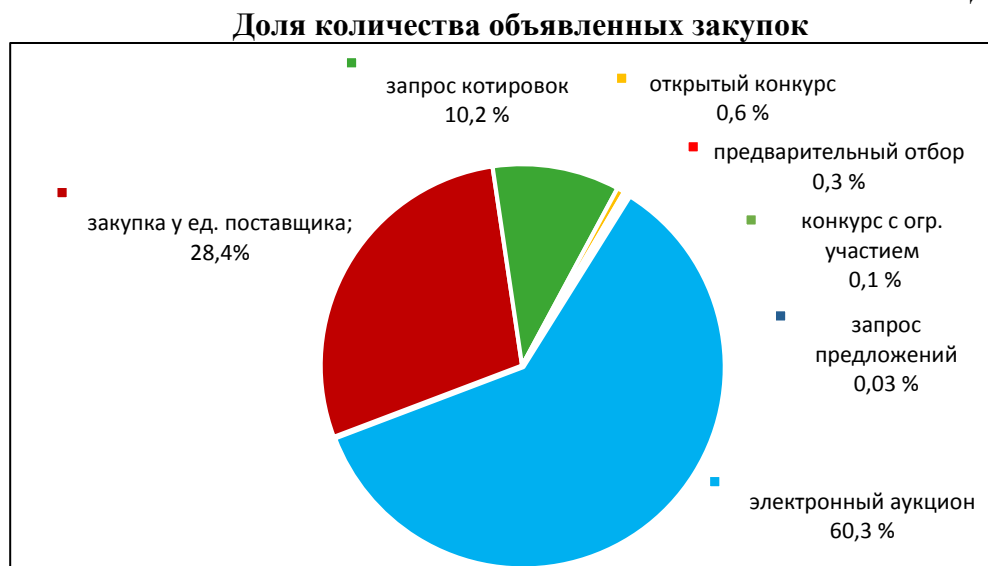
1. Планирование и размещение информации о закупках

По итогам 2017 года в единой информационной системе в сфере закупок зарегистрировано 4 000 организаций-заказчиков из Ставропольского края.

В отчетном периоде государственными и муниципальными заказчиками внесено более 29 000 изменений в планы-графики закупок на 2017 год в структурированном машиночитаемом виде. По качеству планирования закупок Ставропольский край по данным Аналитического центра при Правительстве Российской Федерации и компании «Закупки 360» по итогам первого полугодия 2017 года занял 8 место в рейтинге субъектов.

Самым распространенным конкурентным способом определения поставщика в отчетном периоде стал электронный аукцион, доля извещений которого составила 60,3 %. Объем денежных средств в размещенных извещениях о проведении электронных аукционов составил 78,9 % от общего объема начальных (максимальных) цен контрактов (далее - НМЦК) по закупкам заказчиков Ставропольского края.

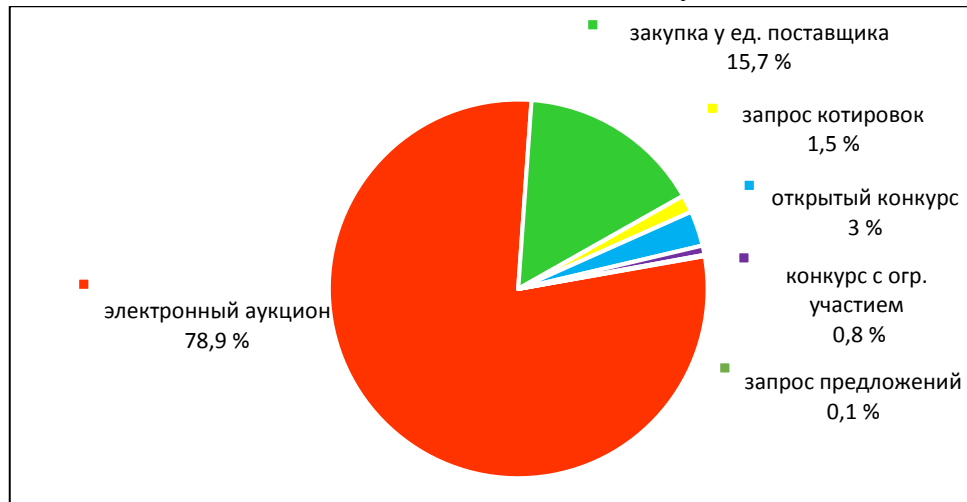
Диаграмма 1



Средняя цена одной объявленной конкурентной закупки в 2017 году составила около 1,3 млн. рублей.

Диаграмма 2

Доля НМЦК объявленных закупок



Общее количество извещений, размещенных в отчетном году, распределено по уровням бюджета заказчика в следующем соотношении:

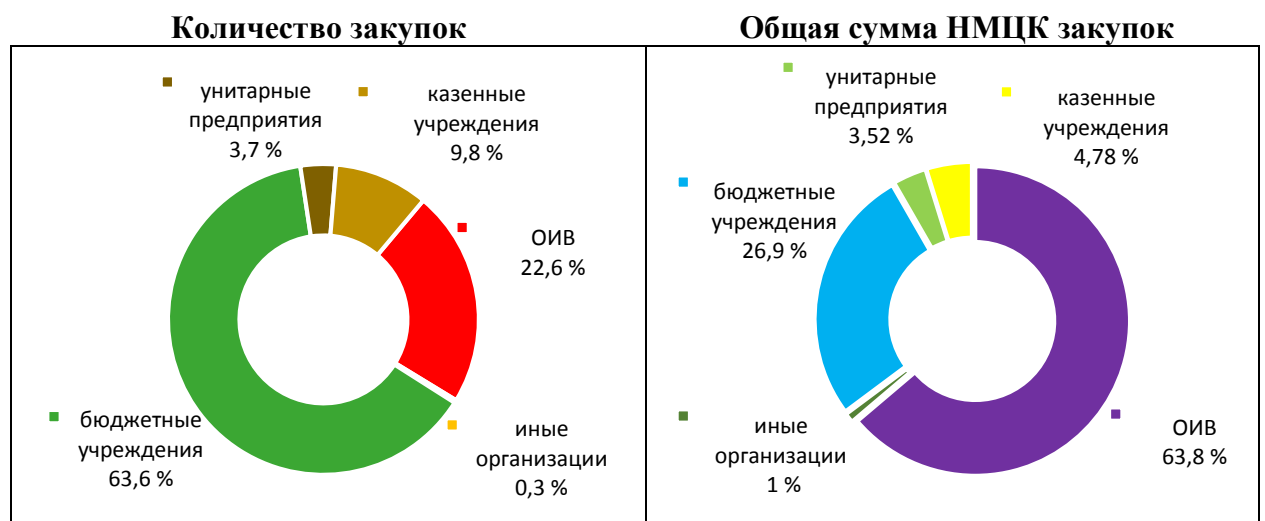
81,5 % - заказчиками регионального уровня;

18,5 % - заказчиками муниципального уровня.

Сведения о распределении количества и общей суммы НМЦК, размещенных в ЕИС в 2017 году, в зависимости от организационно-правовой формы заказчика отражены на Диаграмме 3.

**Распределение количества и общей суммы НМЦК закупок,
размещенных в 2017 году в зависимости
от организационно-правовой формы заказчика**

Диаграмма 3



2. Анализ заключенных контрактов

В 2017 году в Ставропольском крае было заключено около 38 470 контрактов общим объемом более 38,7 млрд. рублей, что соответственно на 9 % меньше и на 1,4 % больше аналогичных показателей 2016 года. Средняя цена контракта в отчетном периоде составила около 1 млн. рублей, что на 10 % превышает аналогичный показатель 2016 года (0,9 млн. рублей).

На Диаграммах 4 и 5 отражены сведения о количестве и общем объеме заключенных в 2017 году контрактов в разбивке по способам определения поставщика (подрядчика, исполнителя). Основную долю составили контракты, заключенные по результатам проведения электронных аукционов, а также контракты, заключенные с единственным поставщиком (подрядчиком, исполнителем).

Диаграмма 4

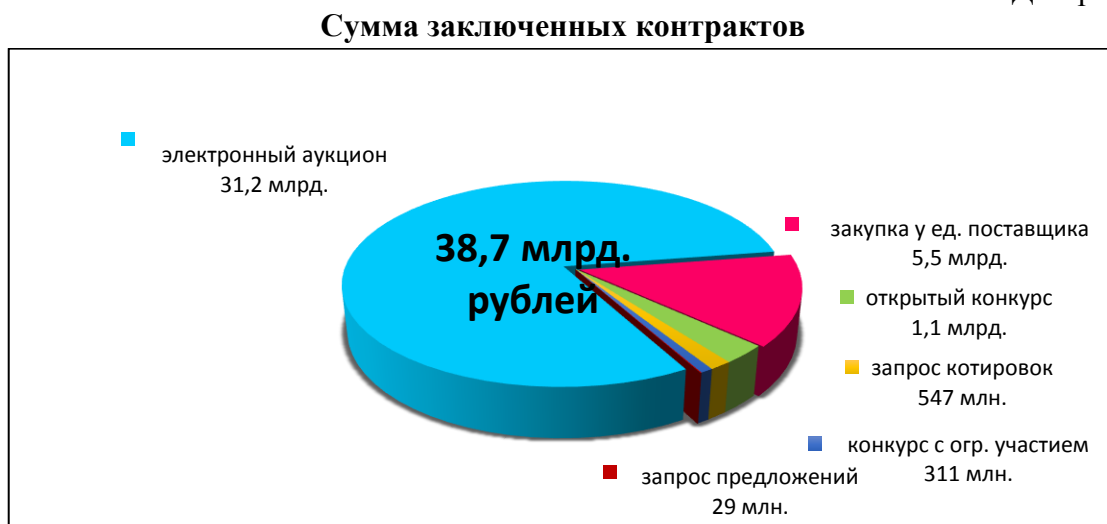


Диаграмма 5



Общее количество контрактов, заключенных в 2017 году, распределено по уровням бюджета заказчика в следующем соотношении:

64,2 % - заказчиками регионального уровня;

35,8 % - заказчиками муниципального уровня.

Цена одного заключенного контракта на уровне субъекта – более 1,1 млн. рублей, на муниципальном уровне порядка 0,8 млн. рублей.

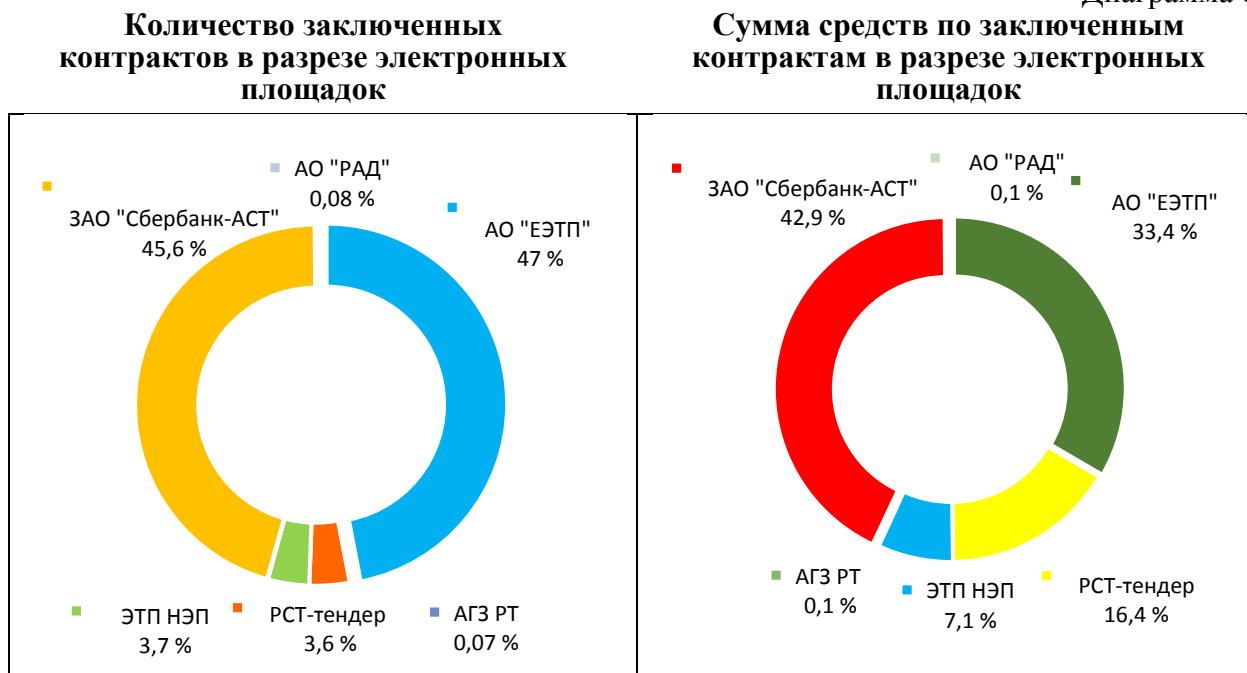
3. Анализ электронных закупок с использованием электронных площадок

Общая сумма НМЦК по извещениям об осуществлении закупок в форме электронного аукциона в отчетном периоде составила более **35,5** млрд. рублей.

Заказчики Ставропольского края преимущественно размещали закупки на электронных площадках АО «ЕЭТП» (47%) и ЗАО «Сбербанк-АСТ» (45,6%).

Наибольший объем средств по заключенным контрактам зафиксирован при проведении электронных аукционов на электронной площадке ЗАО «Сбербанк-АСТ» (Диаграмма б).

Диаграмма б



4. Экономия бюджетных средств

Общий объем экономии по итогам отчетного периода, составил порядка 3,5 млрд. рублей. Среднее значение снижения цены при проведении конкурентных закупок составило около 6,5 %.

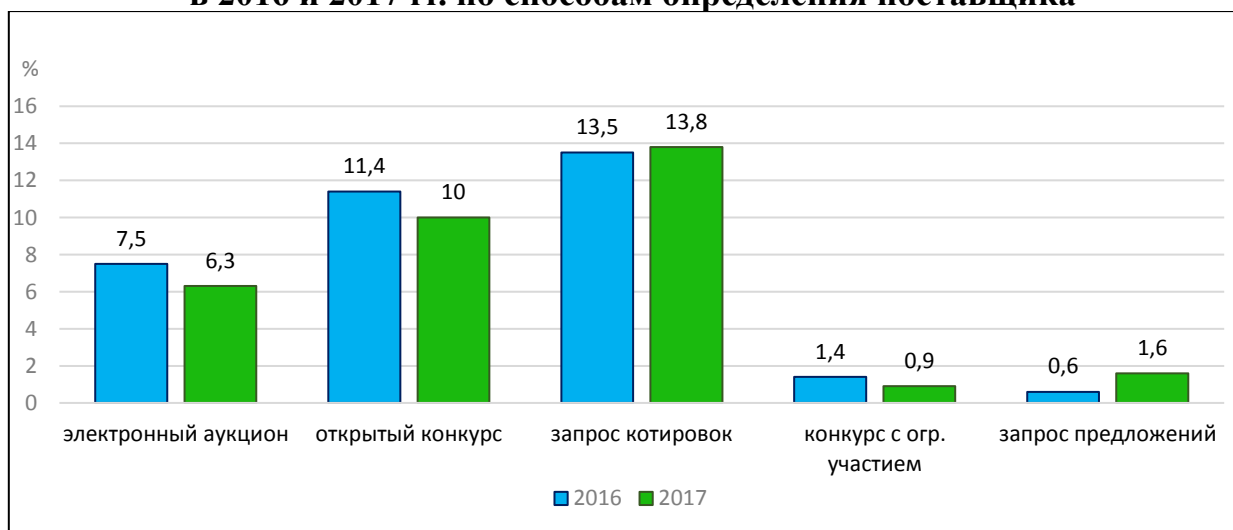
Диаграмма 7



Сведения об относительных значениях экономии в 2017 году в сравнении с аналогичным периодом 2016 года в разбивке по способам определения поставщика (подрядчика, исполнителя) представлены на Диаграмме 8.

Диаграмма 8

Относительная экономия по результатам осуществления закупок в 2016 и 2017 гг. по способам определения поставщика



5. Объем закупок у субъектов малого предпринимательства и социально ориентированных некоммерческих организаций

В 2017 году было размещено более 11 тыс. извещений о закупках, участниками которых могут быть только СМП и СОНКО, общим объемом около 9,7 млрд. рублей, что на 64% как в количественном, так и в общем объеме закупок выше аналогичных показателей 2016 года.

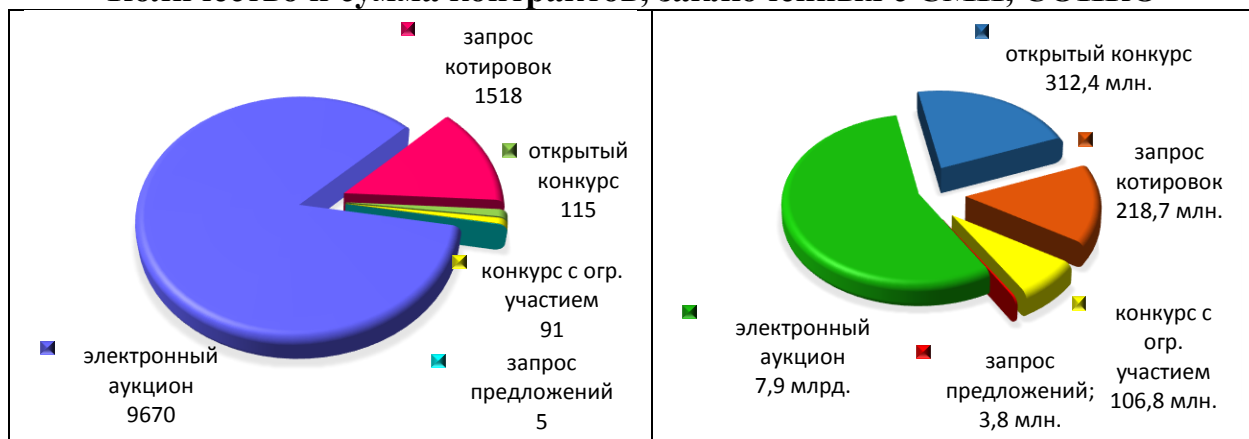
По итогам осуществления закупок с преференциями СМП, СОНКО заключено около 11 тыс. контрактов общим объемом около 8,5 млрд. рублей.

Средняя цена контракта, заключенного с СМП, СОНКО по итогам отчетного периода составила порядка 750 тыс. рублей.

Объем экономии денежных средств по результатам проведения в отчетном периоде 2017 года определений поставщиков среди СМП, СОНКО составил около 690 млн. рублей. При этом доля экономии от общего объема закупок у СМП, СОНКО составила 7,5 %.

Диаграмма 9

Количество и сумма контрактов, заключенных с СМП, СОНКО



КОНТРОЛЬ В СФЕРЕ ЗАКУПОК

Согласно сведениям, из содержащегося в ЕИС Реестра жалоб, плановых и внеплановых проверок, их результатов и выданных предписаний в 2017 году было подано 2 283 жалобы на действия (бездействие) заказчиков Ставропольского края, уполномоченного органа, уполномоченного учреждения, специализированной организации, комиссии по осуществлению закупок, ее членов, должностного лица контрактной службы, контрактного управляющего, оператора электронной площадки, из которых:

362 жалобы (15,87 %) – возвращены заявителям (без вынесения решения);

1 902 жалобы (83,38 %) – рассмотрены;

7 жалоб (0,31 %) – отозваны заявителями;

10 жалоб (0,44 %) – находятся на рассмотрении (решение не вынесено).

Из рассмотренных жалоб:

928 жалоб – признаны необоснованными;

594 жалобы – признаны обоснованными;

377 жалоб – признаны частично обоснованными.

В Ставропольском крае в 2017 году органами контроля было запланировано к проведению 580 плановых проверки, из которых завершено – 419.

В рамках осуществления контроля министерством финансов Ставропольского края по выявленным нарушениям в сфере закупок к административной ответственности было привлечено 492 человека. Общая сумма штрафов, взысканных в краевой бюджет составила порядка 2,1 млн. рублей.

ОЦЕНКА ЭФФЕКТИВНОСТИ И РЕЗУЛЬТАТИВНОСТИ

Среднее значение экономии при проведении конкурентных процедур в крае (6,5%) практически соответствует уровню среднего значения по Российской Федерации в целом (7%), что свидетельствует о достаточной эффективности проводимых закупок и рациональном использовании бюджетных средств заказчиками Ставропольского края. Своевременное проведение закупок позволяет обеспечить выполнение мероприятий, предусмотренных в государственных программах, и достижение поставленных целей.